

ホームページ「WEB 放送局」で動画が再生されない場合

Flash が未インストール、または無効化されている場合があります。
以下手順を参考に設定を見直し、再度再生できるかご確認ください。

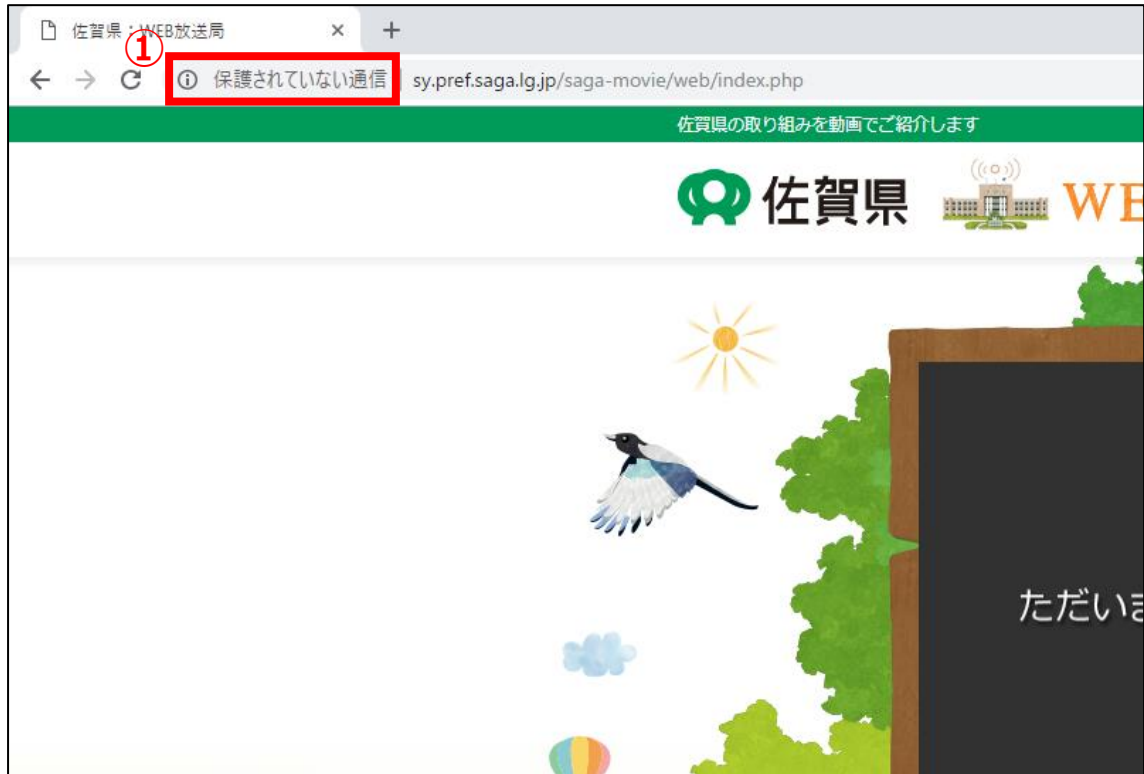
[Google Chrome をご利用の方](#)

[Firefox をご利用の方](#)

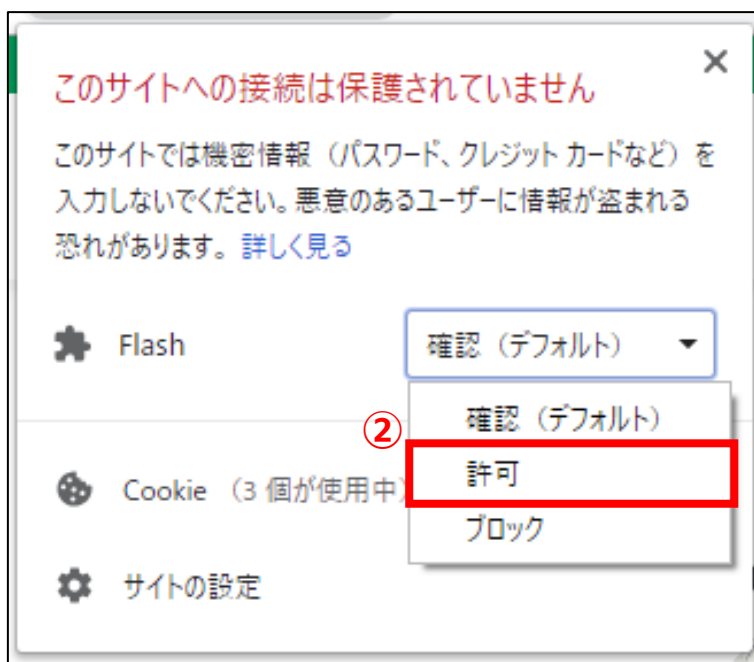
[Microsoft Edge をご利用の方](#)

Google Chrome をご利用の方

1. 画面上のアドレスバーの **保護されていない通信** をクリックします。



2. 「Flash」の右側のプルダウンメニューを開き、「許可」をクリックします。



クリック後、右上の×印をクリックしメニューを閉じます。

3. 表示された「再読み込み」をクリックします。




上記手順を行うことができない場合、Flash がインストールされていない可能性があります。
お手数ですが、下記サイトより Flash のインストールを行ってください。

Adobe Flash Player ダウンロード

<https://get.adobe.com/jp/flashplayer/>

Firefox をご利用の方

1. 右上のアイコン  をクリックし、「アドオン」をクリックします。



2. 「Shockwave Flash」の右側のプルダウンメニューをクリックし、「常に有効化する」を選択します。



上記手順を行うことができない場合、Flash がインストールされていない可能性があります。
お手数ですが、下記サイトより Flash のインストールを行ってください。


Adobe Flash Player ダウンロード

<https://get.adobe.com/jp/flashplayer/>

Microsoft Edge をご利用の方

Microsoft Edge では、現在「WEB 放送局」内での配信をご覧いただくことができません。

恐れ入りますが、Internet Explorer11 をご利用ください。

Internet Explorer11 は、1.画面左下のアイコン  をクリック > 2.「Windows アクセサリ」をクリック > 3.「Internet Explorer」をクリックの手順で開くことができます。

